



HA



TKP 46 ep90 HP90

## TKP HPL / HA

 : HPL


 : EPOXY / CHR / SAT  
: (CHR, SAT : frame ep12)


Ø 35 mm

HT75

46

L x B	40(100)x60
H	74,5
BD (mm)	20 mm
PH	67,5
PB	30,0
PL	50,0

 m³ 0,06

 kg 17,1




HA

TP ep75 HP84 (EXT.)



TP ep75 HP84 (EXT.)

## TP HPL / HA

 : HPL


 : EPOXY / CHR


Ø 22 mm

HT75

16

L x B	15(100)x60
H	74,8
BD (mm)	20 mm
PH	
PB	
PL	

 m³ 0,09

 kg 13,5

