



T Victoria FE 210U ep79 HF00

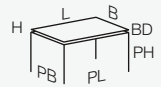




T Victoria FE

T Victoria HA

-  : FE
-  : EPOXY
- Ø 50x50 mm
- HT75

-  : HPL Halifax
-  : EPOXY
- Ø 50x50 mm
- HT75



	160U	210U	160F	210F	160U	210U	160F	210F
L x B	160+90x100	200+90x100	160x100	200x100	160+90x100	200+90x100	160x100	200x100
H	75,4	75,4	75,4	75,4	76,0	76,0	76,0	76,0
BD (mm)			18 mm	18 mm	24 mm	24 mm	24 mm	24 mm
PH			65,5	65,5	65,5	65,5	65,5	65,5
PB								
PL								
 m³	0,30	0,34	0,25	0,29	0,30	0,34	0,25	0,29
 kg		39,5 / 45,1	47,4 / 53,5		70,8 / 78,7	79,4 / 87,5	45,2 / 50,9	53,3 / 59,0