


SARAH-DONNA

The collection "X" is only available for the models mentioned below the colors. Other color-models combinations are available for quantities of 50 and up.



X191 Donna / *



X100 Donna / Sarah



X183 Sarah / *



X971 Donna / *



X261 Sarah / *



X130 Donna / *

SARAH-DONNA

	Meet-testwaarde - valeur - value	Testnormen - normes - test method
Naam - nom - name - Name	B410 Porosan	
Type - Typ	Kunstleder - tissu enduit PVC - PVC coated fabric	
Breedte - Largeur - width - Breite	145 cm	
Samenstelling oppervlak - composition enduction - coating - Aufbau Oberfläche	100 % PVC	
Samenstelling drager - composition couche inférieure - comp. Carrier - Aufbau Träger	100 % PES	
Gewicht - poids - weight - Gewicht	≥ 590 gr/m ²	BN-79/6390-01.03
Dikte - épaisseur - thickness - Dicke	0,9 mm ± 0,1 mm	BN-79/6390-01.03
adhesion	Ketting-chaine-warp-Kette : ≥ 2 daN/5 cm, Inslag-trame-welt-Schuß : ≥ 2 daN/5 cm	BN-79/6390-01.06
Tensile strength	Ketting-chaine-warp-Kette : ≥ 30 daN/5 cm, Inslag-trame-welt-Schuß : ≥ 20 daN/5 cm	BN-79/6390-01.04

Onderhoud - Entretien - Maintenance - Pflege

- NL** De bekleding van dit zitmeubel is uiterst gebruiksvriendelijk. Echter, om de levensduur ervan te maximaliseren, dient U volgende onderhoudsvoorschriften op te volgen.
1. Regelmatig (bij intensief gebruik is dit wekelijks) stof afnemen met een vochtige doek.
 2. Vet en vloeistoffen onmiddellijk opnemen met absorberend papier. Indien nodig, met een witte doek, gedrenkt in een oplossing van lauw warm water en een niet-bijtend detergent, afwrijven.
 3. Kleurstoffen (zoals in inkt en intensief gekleurde kledij/jeans) migreren (= kleur opnemen) met lederlook. Bij onmiddellijke reiniging kunnen de kleurrestanten nog verwijderd worden.
- Bij niet-onmiddellijke reiniging kan de lederlook niet meer in zijn oorspronkelijke staat hersteld worden. Ook bij normaal gebruik kunnen er op korte of lange termijn vlekken voorkomen die voornamelijk veroorzaakt door kledij die niet kleurvast is.
- FR** Le revêtement de ce siège est extrêmement facile d'entretien. Toutefois pour une longévité maximale, il vous est recommandé de suivre les prescriptions suivantes.
1. Dépoussiérez régulièrement à l'aide d'un chiffon humide.
 2. Epongez immédiatement les taches de gras et de liquides à l'aide de papier absorbant, si nécessaire, frottez avec un chiffon propre trempé dans une solution d'eau tiède et de savon sans détergent mordant.
 3. Certains vêtements (type jeans ou autres) peuvent déteindre sur le revêtement simili. Par un nettoyage immédiat ces taches peuvent encore être enlevées. Sinon le simili ne peut retrouver son état initial.
- Par un usage normal, l'apparition de taches à court ou à long terme peut être causé par certains vêtements colorés .
- EN** Dust regularly with a damp cloth. Immediately remove a stain with an absorbing paper. If necessary remove the stain with a mixture of tepid water and mild soap.
- DE** Regelmäßig ablegen mit feuchtem Tuch. Vermeiden Sie dass der Flecken in den Bezug eindringt. Entfernen Sie ihn sofort mit absorbierenden Papiertüchern. Benutzen Sie nur Wasser falls erforderlich, eventuell ein wenig Detergent dem Wasser hinzufügen.






B410 POROSAN laundry guide

Apply !!!

Everyday dirt	Mild detergent, yellow soap solution preferably	Clean regularly with a sponge or a soft brush	To remove the rest of the detergent, wipe the cleaned spot with a damp cloth and wipe dry
Stains	25 % solution of ethanol	Wipe gently with a soaked pad of gauze	To remove the rest of the detergent, wipe the cleaned spot with a damp cloth and wipe dry

Before application of another cleanser try a sample in an unexposed place and clean gently.

Advice

-  Apply shampoo with a sponge, with fairly dry froth 20 - 40°C (do not wet the product).
-  Do not wash!!! (delicate materials).
-  Do not use chloroform!!! (do not apply bleaches emitting free available chlorine).
-  Do not iron!!! (do not expose to heated surfaces e.g. a radiator).
-  Do not dry-clean!!!

Do Not Apply !!!

Wax - Sprays - Strong Detergents - Cleansers containing solvent - Cleansers suitable for natural leather.
 The application of the listed cleansers can stiffen the fabric and cause cracks, as well as change the colour and surface shine.
 It is not advisable to apply cleansers suitable for eco-leather washing.
CAUTION! Other cleansers may stiffen the fabric and cause cracks.